

Násobení 0 - 5. Opakování

Autor: Mgr. Jitka Hégrová

Vzdělávací oblast / obor: Matematika a její aplikace/
Matematika

Tematický okruh: Násobení. Násobky čísla 2,3,4,5.

Ročník: 3. ročník

Období zpracování: říjen 2012

Autorem materiálu a všech jeho částí, není-li uvedeno jinak, je Mgr. Jitka Hégrová.
Tvorba materiálu je financována z ESF a státního rozpočtu ČR.

XI 21-13:13

Metodické pokyny

list 3: Doplnění tabulky pomocí násobení. Kliknutím na draka se dostaneme na kontrolu. Kliknutím na hvězdu se dostaneme na list č. 5.

list 4: Správné řešení listu č. 3. Kliknutím na draka se dostaneme zpět na list č. 3

list 5: Prasknuté balonky. Příklad na násobení. Správné řešení se skrývá pod balonky.

list 6: Frog - kliknutím na žábu se ukáže příklad na násobení. Děti říkají odpovědi.

list 7: Odkrývání obrázku. Pod každým políčkem se skrývá část obrázku.

15-17:25

	b	b . 5	c	c . 3
10	4		9	
3	0		1	
7	2		8	
	3		7	

10 8-13:50

KONTROLA :)

a	a . 2	c	c . 3
Odkryj mě!	b	b . 5	Zatáhni!
	Koukni se!		

10 8-13:46

10 . 2 =

4 . 4 =

5 . 0 =

3 . 3 =

7 . 1 =

5 . 9 =

4 . 9 =

6 . 5 =

2

9 . 3

8 =


7 . 3

10 8-14:18

10 8-14:27

$0 \cdot 1 =$	$2 \cdot 2 =$	$5 \cdot 2 =$	$3 \cdot 3 =$
$10 \cdot 5 =$	$1 \cdot 7 =$	$6 \cdot 4 =$	$5 \cdot 5 =$
$4 \cdot 8 =$	$8 \cdot 3 =$	$10 \cdot 2 =$	$4 \cdot 5 =$
$9 \cdot 3 =$	$3 \cdot 2 =$	$9 \cdot 4 =$	$5 \cdot 1 =$

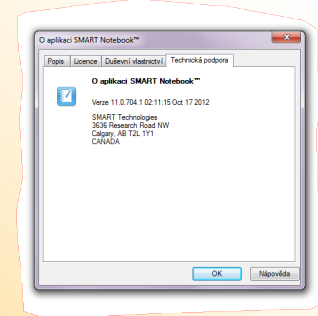
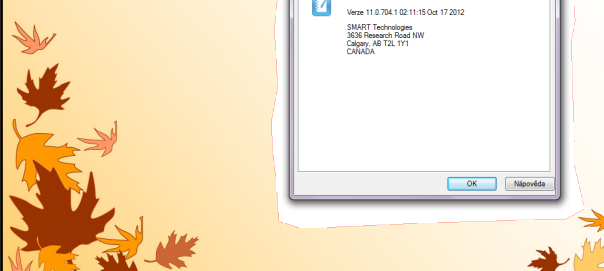
Co je typické pro podzimní počasí?



10 8-15:06

ZDROJE:

Kolekce 320 000 plně barevných a volně šířitelných obrázků, fotografií a klipartů. /DVD-ROM/. Terasoft a.s.

17-12:30